

## **ИНСТРУКЦИЯ**


По выбору и оплате фотографий на сайте <https://a-nd-a.ru/>

**ВНИМАНИЕ! НА САЙТЕ ПРЕДСТАВЛЕНЫ НЕОБРАБОТАННЫЕ ФОТОГРАФИИ.  
ПОСЛЕ РАЗМЕЩЕНИЯ ЗАКАЗА И ОПЛАТЫ ЗАКАЗАННЫЕ ФОТОГРАФИИ ОБЯЗАТЕЛЬНО  
ПРОХОДЯТ ДИЗАЙНЕРСКУЮ ОБРАБОТКУ ПЕРЕД ПЕЧАТЬЮ.**

- 1. Запуск сайта**
- 2. Регистрация на сайте**
- 3. Выбор фотографий**
- 4. Корзина и заказ**
- 5. Оплата фотографий**
- 6. Изменение группы**

## 1. Запуск сайта.

Для запуска сайта необходимо ввести в адресную строку браузера (IE, GoogleChrome, Операи т.д.) адрес сайта: [a-nd-a.ru](https://a-nd-a.ru)



На смартфоне :



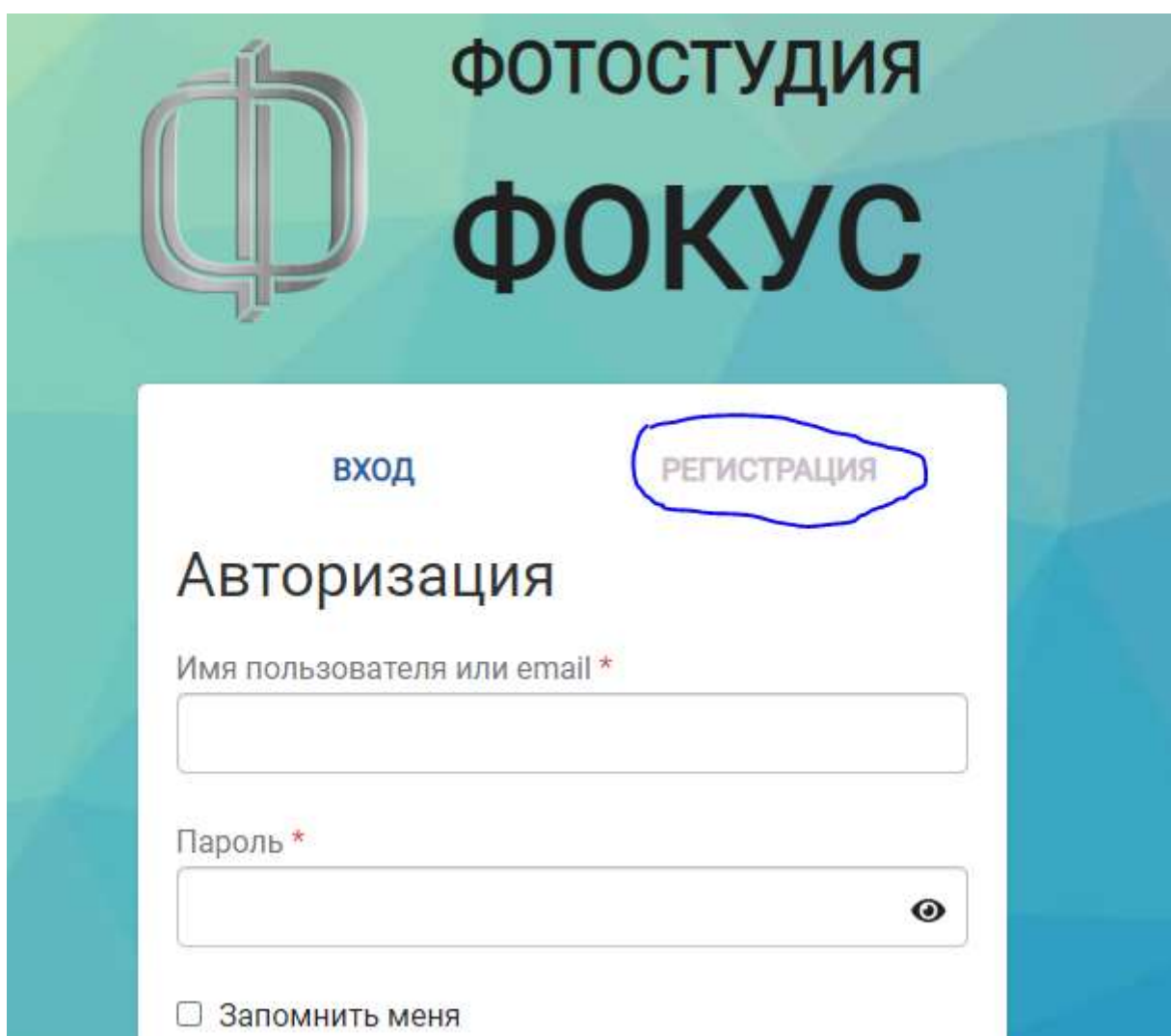
ИЛИ можно навести камеру на QR-код ниже:



## 2. Регистрация на сайте.

Регистрация необходима для возможности неоднократного входа на сайт с доступом к контенту.

Для регистрации необходимо навести мышь на слово РЕГИСТРАЦИЯ и кликнуть по нему (нажать один раз левую клавишу).

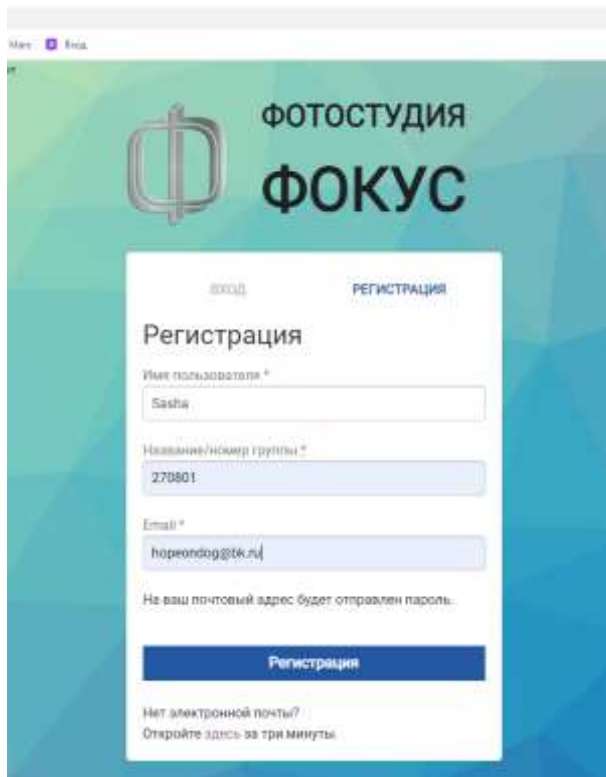


The image shows a login and registration interface for a website. At the top left is a stylized logo consisting of two overlapping vertical bars. To its right, the text 'ФОТОСТУДИЯ' is written in a bold, sans-serif font, and below it, 'ФОКУС' is written in a larger, bold, sans-serif font. Below the logo and text is a white rectangular box containing the login and registration options. At the top of this box, there are two buttons: 'ВХОД' (Login) on the left and 'РЕГИСТРАЦИЯ' (Registration) on the right. The 'РЕГИСТРАЦИЯ' button is highlighted with a blue hand-drawn oval. Below the buttons, the word 'Авторизация' (Authorization) is written in a large, bold, sans-serif font. Underneath, there are two input fields. The first is labeled 'Имя пользователя или email \*' (Username or email \*) and is empty. The second is labeled 'Пароль \*' (Password \*) and is also empty, with a small eye icon to its right indicating a toggle for password visibility. At the bottom of the box, there is a checkbox labeled 'Запомнить меня' (Remember me).

На смартфоне:



В открывшемся окне необходимо ввести требуемые данные:



**ИМЯ ПОЛЬЗОВАТЕЛЯ:** любое имя (одно слово) английскими буквами.  
*Например, Lina, Soloviev, Sasha, Armen, Ruslanum.п.*

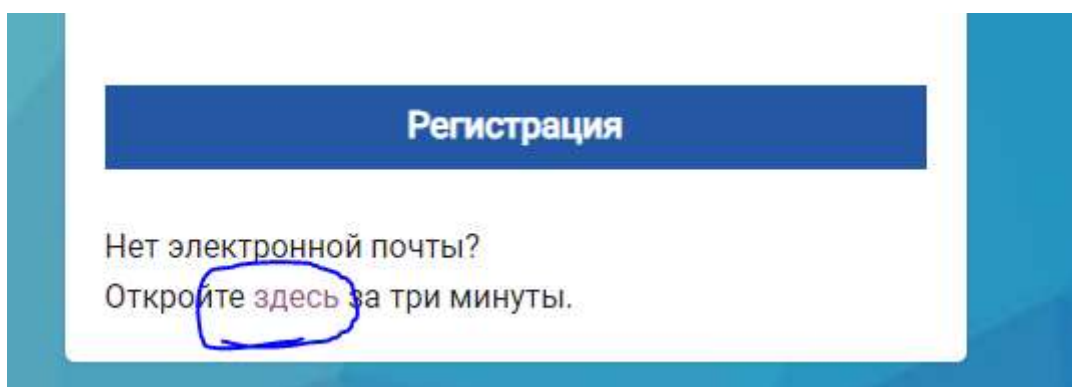
**НОМЕР ГРУППЫ:** цифровой номер группы, выданный воспитателем.

*Например, 270801,6539, 2853450, 37712 и т.п.*

**E-mail:** адрес Вашей электронной почты

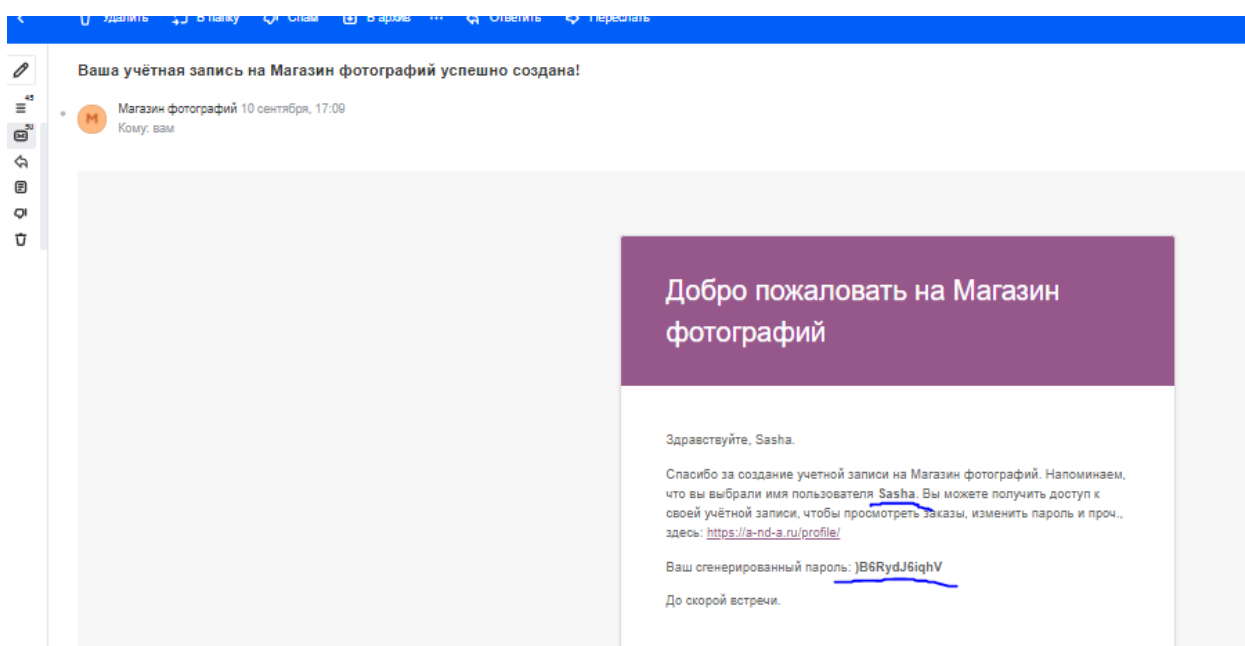
*Например, free@inbox.ru, huge@gmail.com и т.п.*

Примечание. Если у Вас нет электронной почты, откройте ее по ссылке, приведенной ниже или на любом почтовом сервисе.



После заполнения всех полей нажать (кликнуть) кнопку **РЕГИСТРАЦИЯ**.

После регистрации на электронную почту придет письмо примерно такого содержания с указанием логина и пароля для последующего входа.



При следующем входе на сайт фотографий регистрация не потребуется- необходимо ввести логин и пароль:

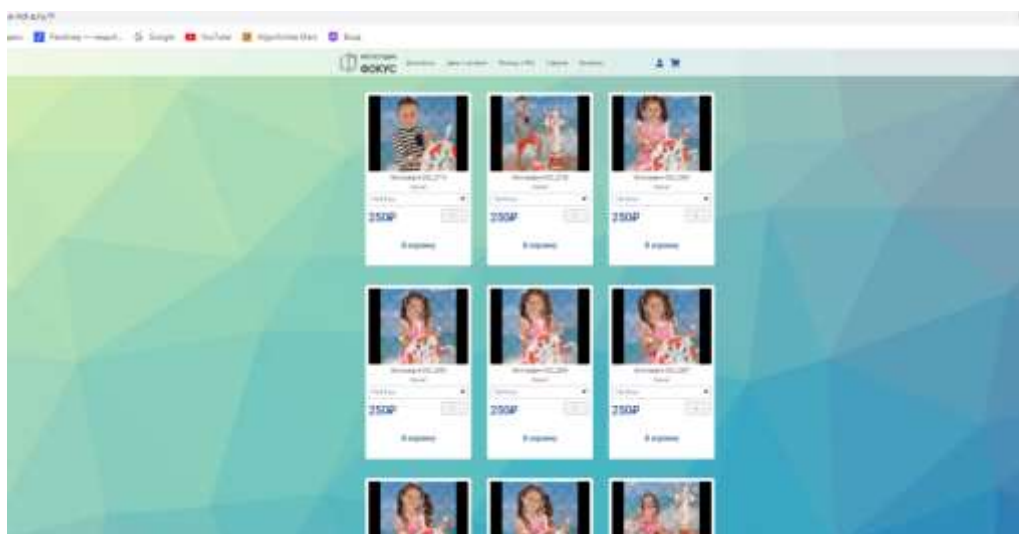
### 3. Выбор фотографий

После регистрации или входа на сайт пользователь может выбрать фотографии группы с соответствующим номером, полученным от воспитателя.

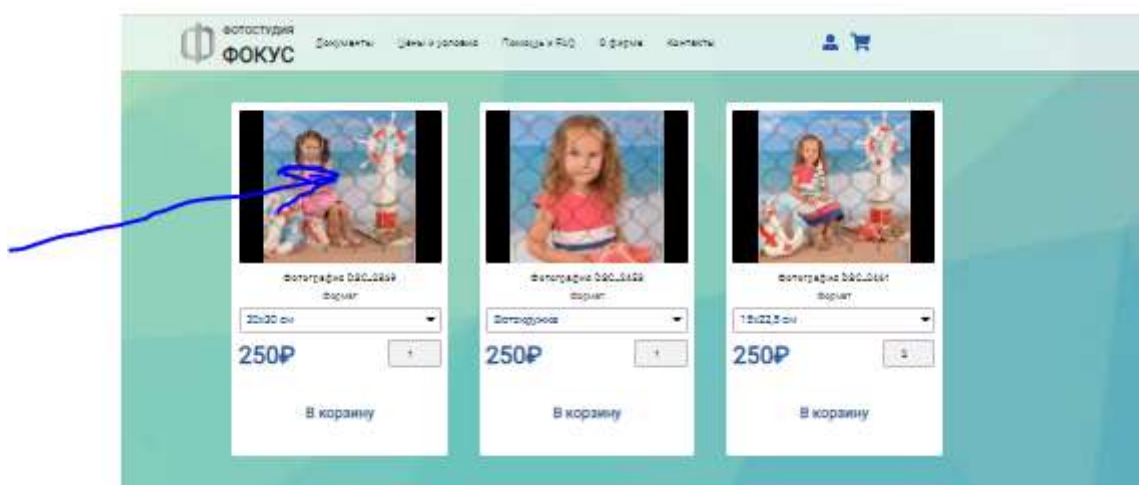
Фотографии других групп **НЕДОСТУПНЫ**.

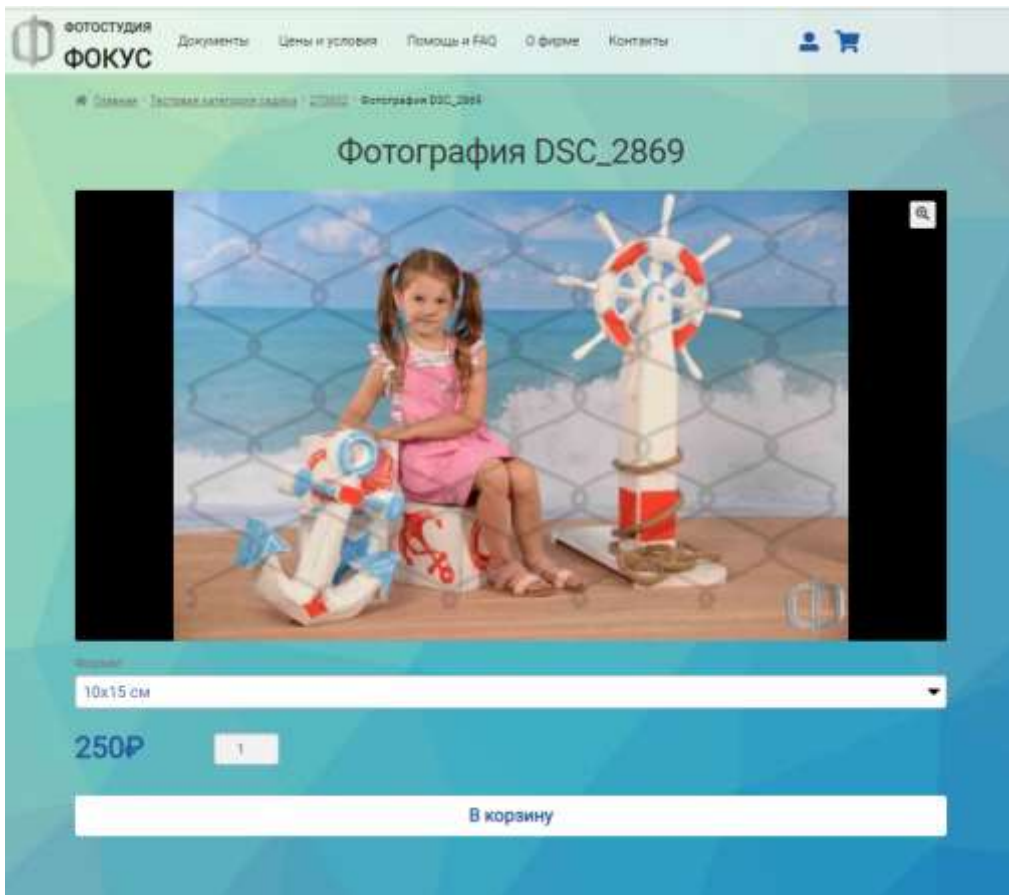
**ЕСЛИ В СЕМЬЕ НЕСКОЛЬКО ДЕТЕЙ, КОТОРЫЕ ПОСЕЩАЮТ РАЗНЫЕ ГРУППЫ, ПОЛЬЗОВАТЕЛЬ МОЖЕТ СМЕНИТЬ НОМЕР ГРУППЫ БЕЗ ПОВТОРНОЙ РЕГИСТРАЦИИ – см раздел 6 ИЗМЕНЕНИЕ НОМЕРА ГРУППЫ.**

На сайте представлены все фотографии определенной группы.

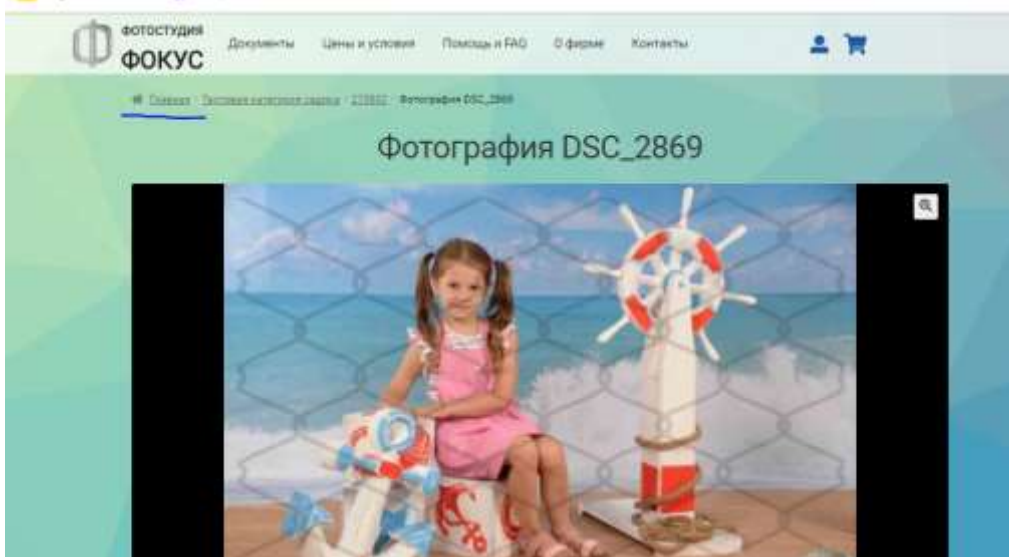


Фотографии можно увеличить, для чего просто кликнуть по изображению.



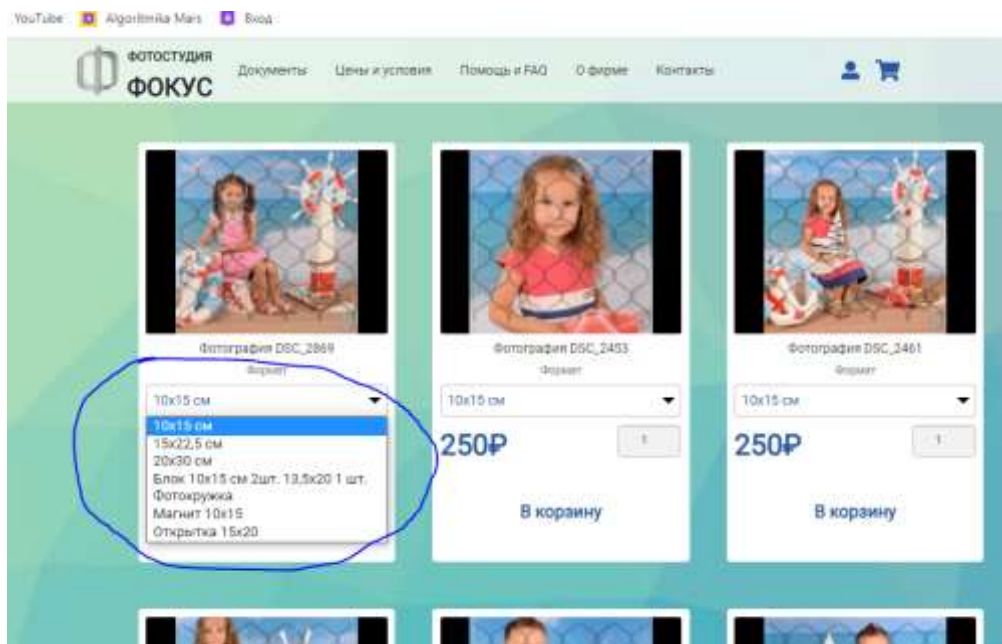


Для возврата на главную страницу кликнуть на слове «Главная»





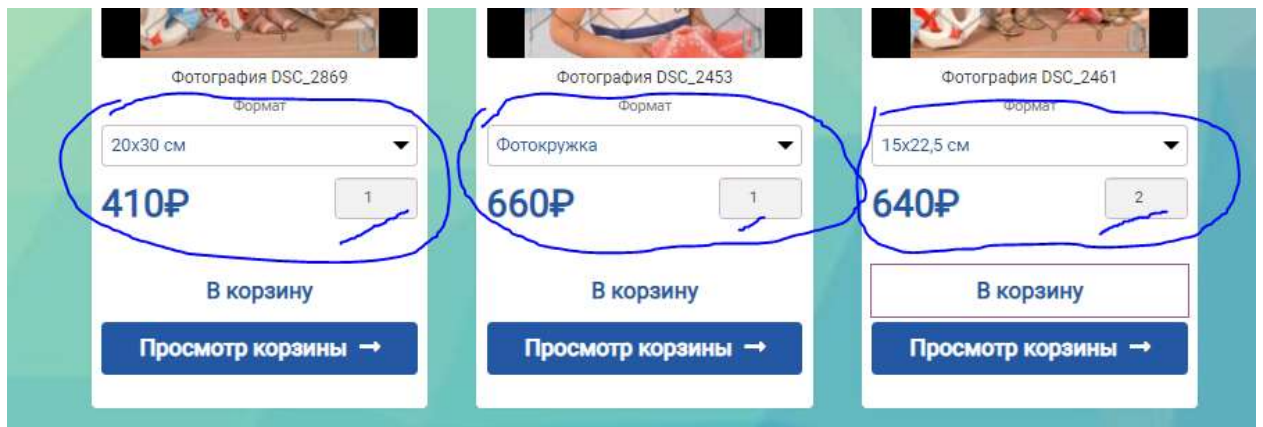
Каждая фотография (кроме общей) имеет несколько форматов.



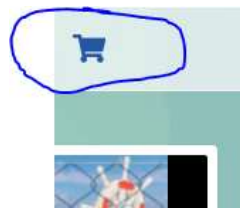
На смартфоне



Для любой фотографии можно выбрать формат для печати, количество и нажать кнопку В КОРЗИНУ



Для просмотра корзины нажать кнопку ПРОСМОТР КОРЗИНЫ под любой фотографией или на значок корзины






#### 4. Корзина и заказ

Корзина содержит все выбранные позиции

ФОТОСТУДИЯ **ФОКУС** | [Документы](#) | [Цены и условия](#) | [Помощь и FAQ](#) | [О фирме](#) | [Контакты](#) | [Профиль](#) | [Корзина](#)

Главная > Корзина

## Корзина

Товар	Цена	Количество	Подытог	
 Фотография DSC_2869 - 20x30 см	410₽	1	410₽	✗
 Фотография DSC_2453 - Фотокружка	660₽	1	660₽	✗
 Фотография DSC_2461 - 15x22,5 см	320₽	2	640₽	✗

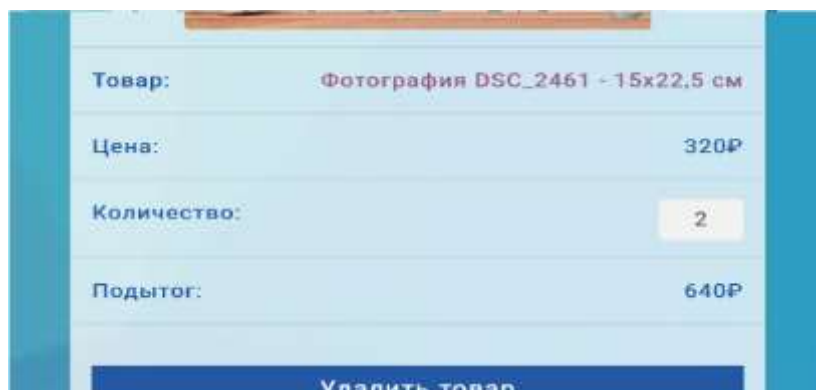
[Обновить корзину](#)

Сумма заказов

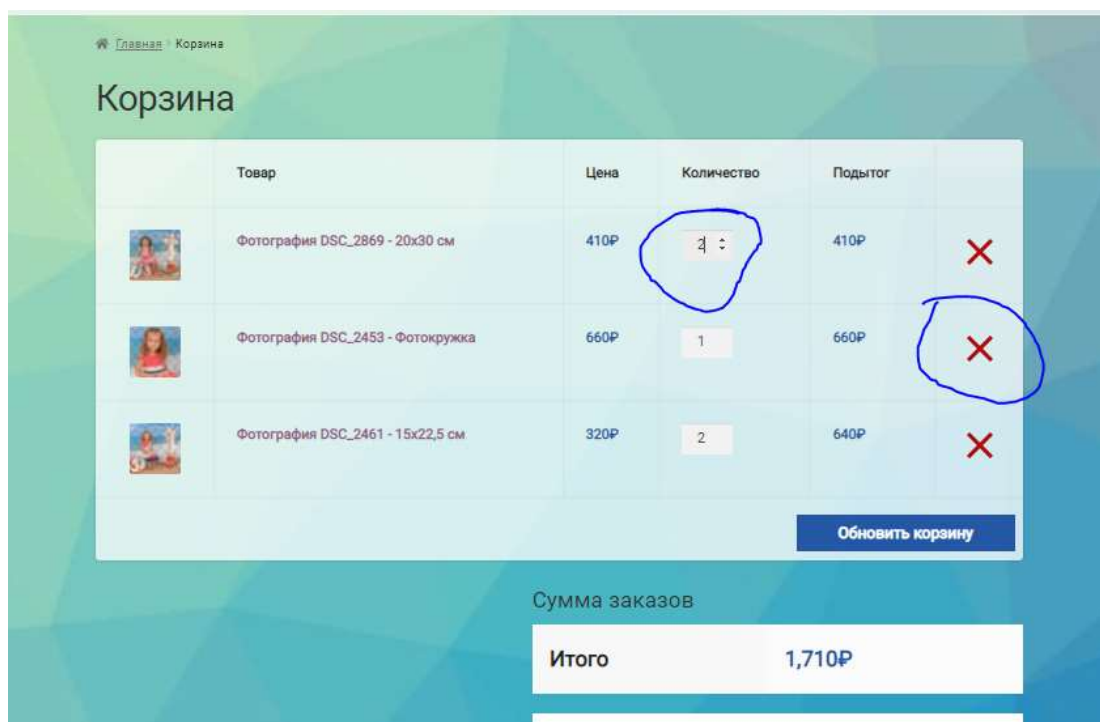
<b>Итого</b>	<b>1,710₽</b>
--------------	---------------

[Оформить заказ →](#)

Внимание! Для корректного просмотра корзины на смартфоне необходимо повернуть телефон горизонтально

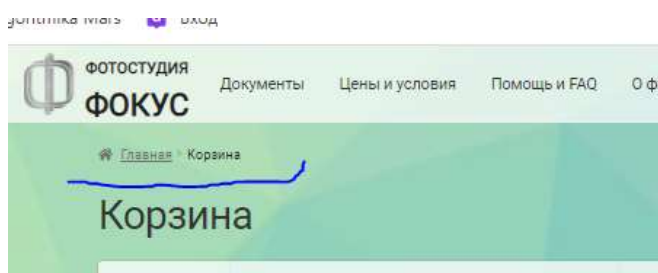


В корзине можно менять количество выбранных позиций или удалять отдельные позиции.

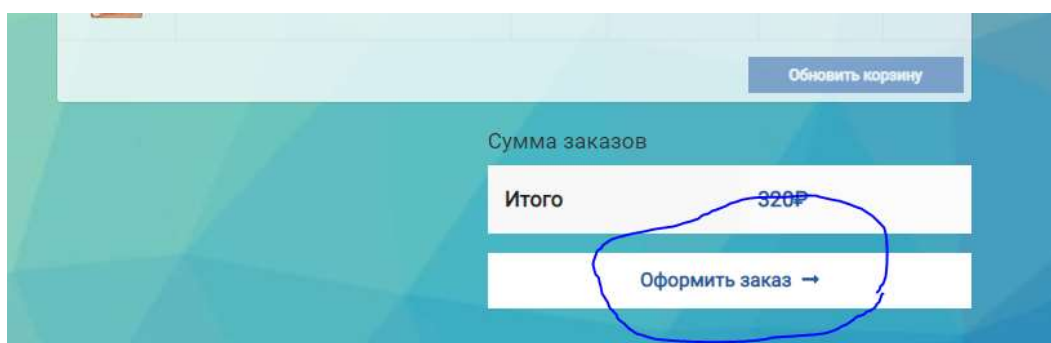


После внесенных изменений нажать **Обновить корзину**.

В любой момент можно вернуться на главную страницу – кликнуть на слово «Главная»

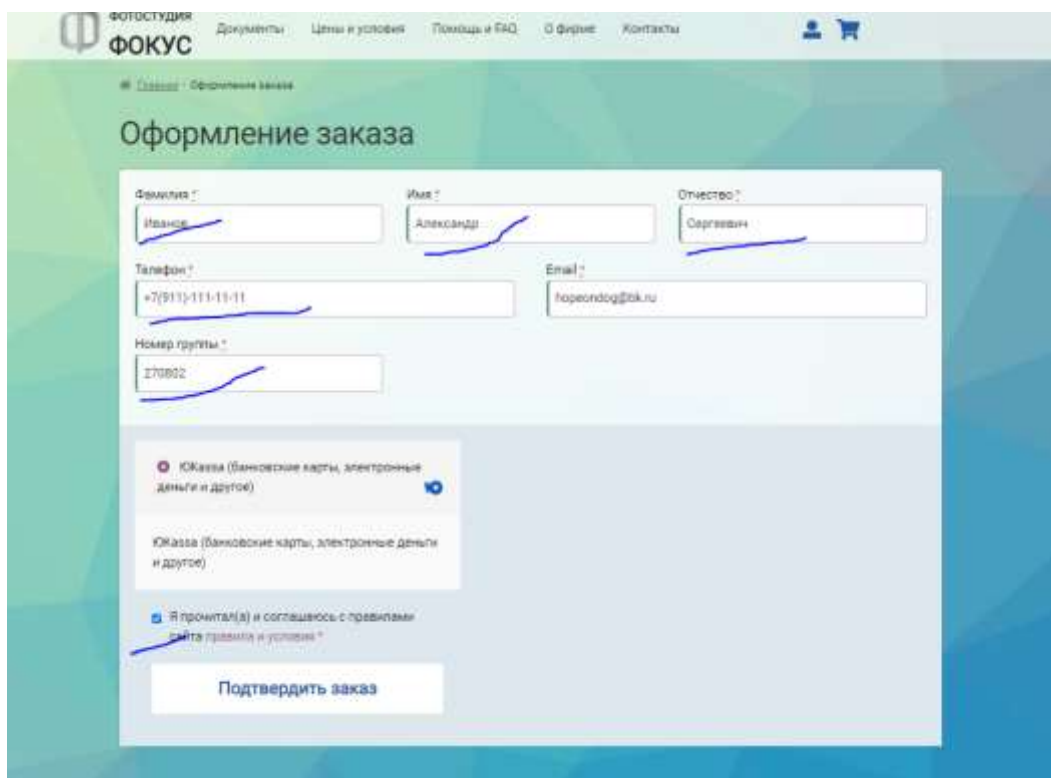


Для заказа фотографий следует нажать «Оформить заказ»



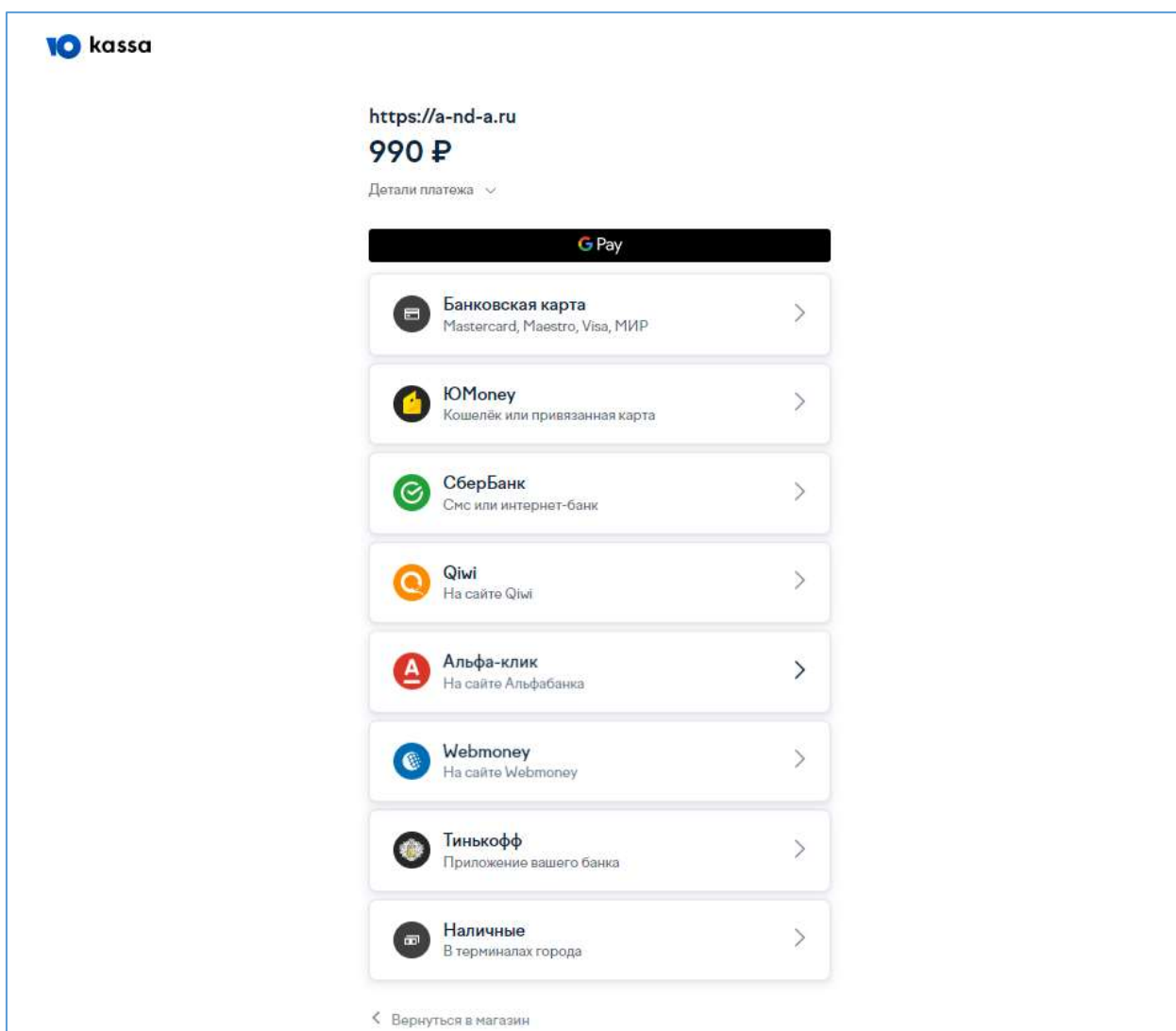
На экране Оформление заказа необходимо ввести:

Фамилию Имя Отчество, телефон и номер группы. Электронная почта будет заполнена автоматически



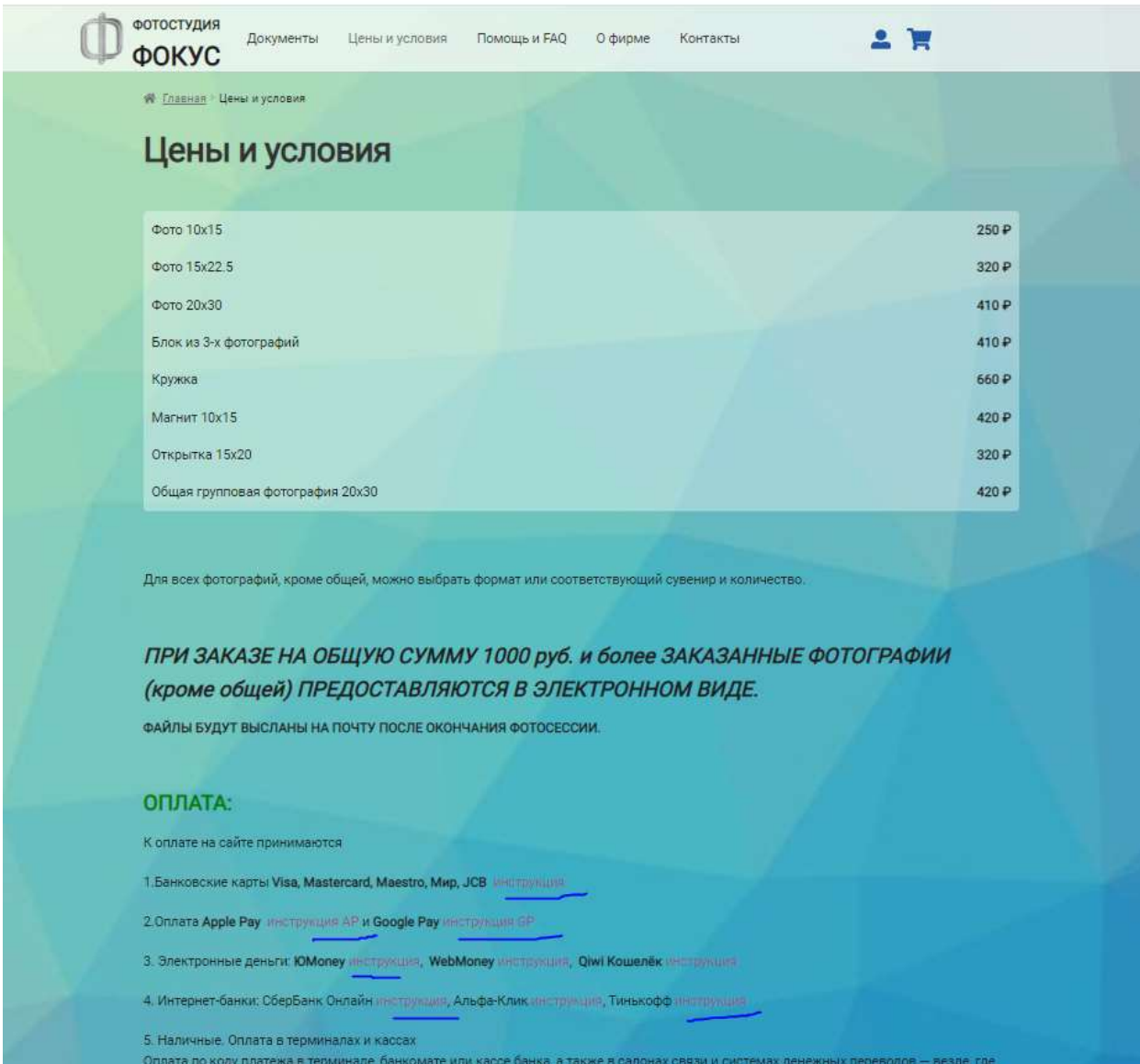
После заполнения поставить галочку напротив правил и условий и нажать **ПОДТВЕРДИТЬ ЗАКАЗ**.

После этого Вы будете перенаправлены на страницу оплаты.



## 5. Оплата фотографий

Для оплаты фотографий можно воспользоваться любым предложенным способом. Инструкции по каждому способу оплаты приведены на странице Цены и условия.



ФОТОСТУДИЯ  
**ФОКУС**    Документы    Цены и условия    Помощь и FAQ    О фирме    Контакты

Главная > Цены и условия

### Цены и условия

Фото 10x15	250 Р
Фото 15x22.5	320 Р
Фото 20x30	410 Р
Блок из 3-х фотографий	410 Р
Кружка	660 Р
Магнит 10x15	420 Р
Открытка 15x20	320 Р
Общая групповая фотография 20x30	420 Р

Для всех фотографий, кроме общей, можно выбрать формат или соответствующий сувенир и количество.

**ПРИ ЗАКАЗЕ НА ОБЩУЮ СУММУ 1000 руб. и более ЗАКАЗАННЫЕ ФОТОГРАФИИ (кроме общей) ПРЕДОСТАВЛЯЮТСЯ В ЭЛЕКТРОННОМ ВИДЕ.**

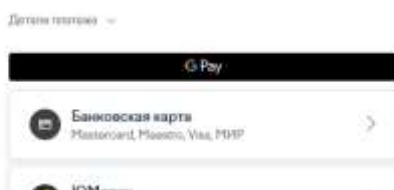
ФАЙЛЫ БУДУТ ВЫСЛАНЫ НА ПОЧТУ ПОСЛЕ ОКОНЧАНИЯ ФОТОСЕССИИ.

#### ОПЛАТА:

К оплате на сайте принимаются

1. Банковские карты **Visa, Mastercard, Maestro, Мир, JCB** [инструкция](#)
2. Оплата **Apple Pay** [инструкция AP](#) и **Google Pay** [инструкция GP](#)
3. Электронные деньги: **ЮMoney** [инструкция](#), **WebMoney** [инструкция](#), **Qiwi Кошелёк** [инструкция](#)
4. Интернет-банки: **СберБанк Онлайн** [инструкция](#), **Альфа-Клик** [инструкция](#), **Тинькофф** [инструкция](#)
5. Наличные. Оплата в терминалах и кассах  
Оплата по коду платежа в терминале, банкомате или кассе банка, а также в салонах связи и системах денежных переводов — везде, где

Если Вы платите через СБЕРБАНК, самый удобный способ оплаты – Сбербанк онлайн:



## Выбираем способ

В следующей форме надо выбрать Мобильный банк, ввести телефон и электронную почту для получения квитанции:

https://a-nd-a.ru  
990 ₺  
Оплата заказа №12674

Оплата через Сбербанк Онлайн

Мобильный банк  
Вы получите от Сбербанка sms с кодом. Отправьте этот код в ответ, чтобы подтвердить оплату.  
+7 (911) 111-11-11

Сбербанк Онлайн  
Дальше перейдём в Сбербанк Онлайн: войдите под своим логином и подтвердите оплату.

Получить квитанцию  
user@example.ru  
Это поле надо заполнить

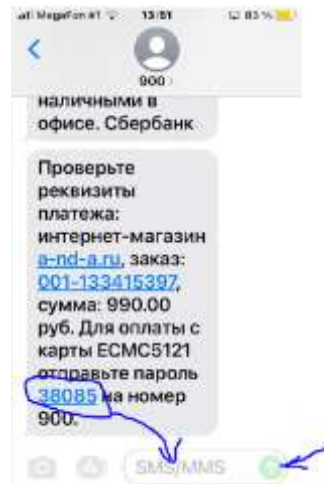
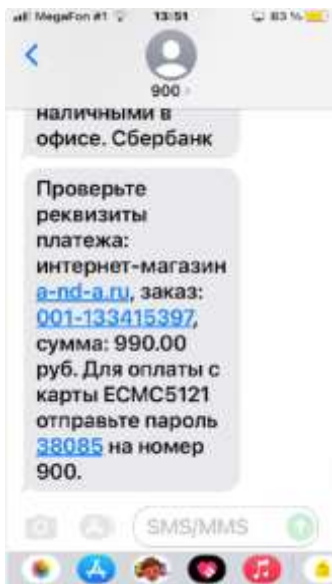
Нажимая на кнопку, вы соглашаетесь с условиями использования сервиса

Продолжить

< Вернуться в магазин

Нажать продолжить.

После этого на телефон придет СМС:



Указанный в СМС пароль (в примере 38085) надо отправить в ответном СМС.

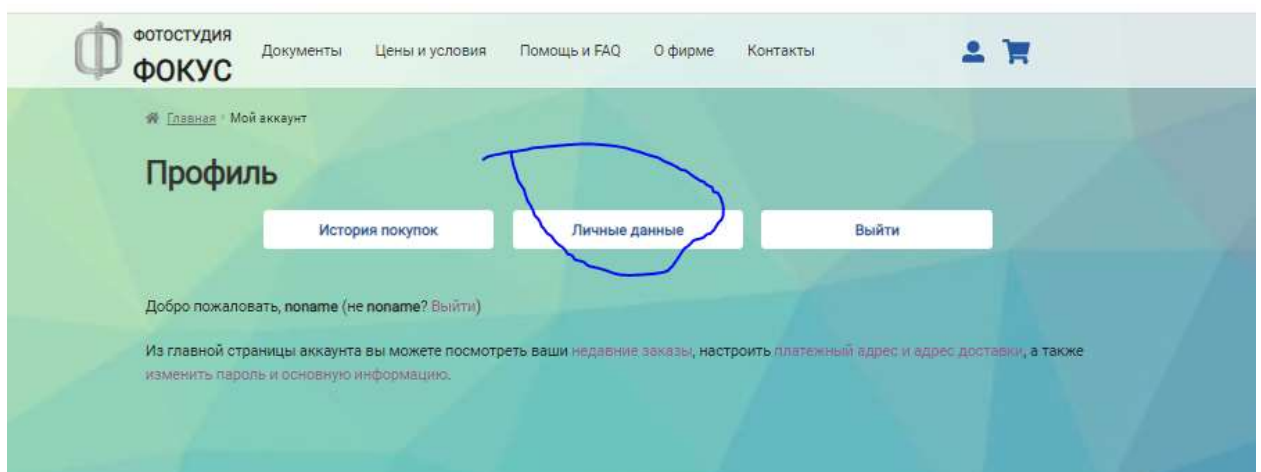
## 6. Изменение номера группы.

Для родителей, у кого несколько детей, которые посещают разные группы, предусмотрена возможность смены номера группы без дополнительной регистрации.

Для этого необходимо войти в профиль пользователя, нажав на изображение профиля.



В следующем окне нажать личные данные





В следующем окне:

ФОТОСТУДИЯ  
**ФОКУС**

Документы   Цены и условия   Помощь и FAQ   О фирме   Контакты

Главная   Мой аккаунт   Детали профиля

## Профиль

История покупок   Личные данные   Выйти

Название/номер группы  
270802

Имя \*    ✓  
Алекс

Фамилия \*    ✓  
Петров

Отображаемое имя \*  
popame  
*Так ваше имя будет отображаться в разделе учётной записи и при просмотрах*

Смена пароля

Действующий пароль (не заполняйте, чтобы оставить прежний)

Новый пароль (не заполняйте, чтобы оставить прежний)

Подтвердите новый пароль

Сохранить изменения    ✓

-Убедиться, что имя и Фамилия заполнены (если нет-заполнить)

-Сменить номер группы

-Нажать «Сохранить изменения».

После этого будет доступен контент новой группы.

Если необходимо вернуться к «старой» группе – процедуру смены номера повторить.